



CATÁLOGO

PERFMAX
ROLDANAS E FERRAGENS

Desde 2005

ROLDANAS PARA ESQUADRIAS DE MADEIRA

RDX-1



Trilho: 820



RDX-2



Trilhos: 8351 | 8352



RDX-3



Trilhos: 8351 | 8352



RDX-4



Trilhos: 8351 | 8352



RDX-8



Trilho: 838



RDX-9



Trilho: 838



ROLDANAS PARA ESQUADRIAS DE MADEIRA

RDX-10



Trilho: 820



25kg

RDX-14



Trilhos: 8351| 8352



100kg

RDX-15



Trilhos: 8351| 8352



100kg

RDX-17



Trilho: ST48



160kg

ROLDANAS PARA MÓVEIS

**CANALETA ROLAMENTADA
C/ GUIA DE NYLON - PRM 7104**



Trilho: 8031



Trilho

LATERAL ROLAMENTADA - PRM 760



Trilho: 8031

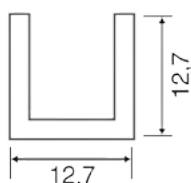


Trilho



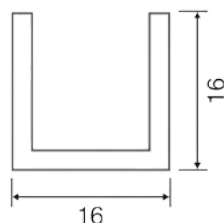
PERFIS ESQUADRIAS DE MADEIRA

BAGUETE U 1/2"



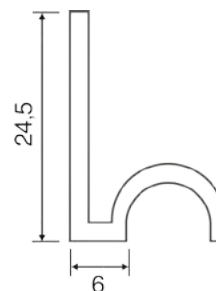
Trilho: 812

BAGUETE 5/8"



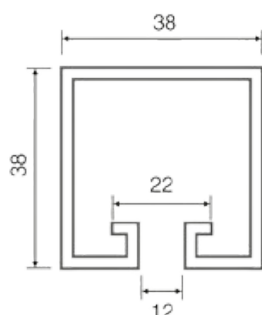
Trilho: 858

J CÔNCAVO



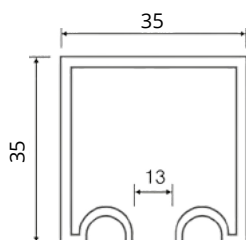
Trilho: 820

38X38 RETO



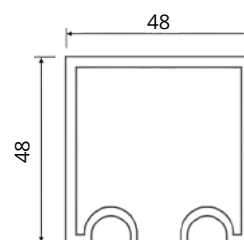
Trilho: 838

35X35 CÔNCAVO



**Trilho: 8351 - Reforçado
 8352 - médio**

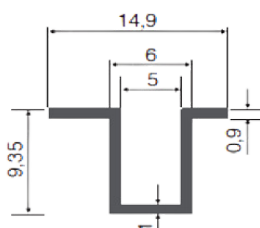
48X48 CÔNCAVO



Trilho: ST48
 Mínimo 10 barras

PERFIS PARA MÓVEIS

**PERFIL CANALETA
 ABAS DESIGUAIS**



Trilho: 8031

Sob
 consulta

ACESSÓRIOS

PINO GUIA



Reto	Interno	Cantoneira
9 mm - 311	9 mm - 319	9 mm - 307
12 mm - 317	12 mm - 321	12 mm - 313

CONSULTE ACABAMENTOS

GUIA PRÁTICO



350A/M/B/P

GUIA REGULÁVEL



351A/M/B/P

SUPOORTE



335

CONSULTE ACABAMENTOS

LIMITADOR INTERNO




601

LIMITADOR EXTERNO



611

BATE FECHA DE SOBREPOR



603 LO

603 CR

CROMADO SOB CONSULTA

CONCHA DE SOBREPOR



623 LO/CR PEQUENA

622 LO/IN GRANDE

ACESSÓRIOS

FECHO GATILHO



607 BZ/AL

FECHO ALAVANCA



604BZ
605AL

MAX AR PLUS



531 - 250MM NT	541 - 250MM BZ
532 - 300MM NT	542 - 300MM BZ
533 - 400MM NT	543 - 400MM BZ
534 - 600MM NT	544 - 600MM BZ

PIVOTANTE 150 KG



338 - NATURAL
CONSULTE ACABAMENTOS

PIVOTANTE 250 KG



339 - NATURAL
CONSULTE ACABAMENTOS

PIVOTANTE 300 KG



340 - PRATA
340P - PRETO

PIVOTANTE 500 KG



341 - PRATA
341P - PRETO


PIVOTANTE 1000 KG



342 - PRATA
342P - PRETO

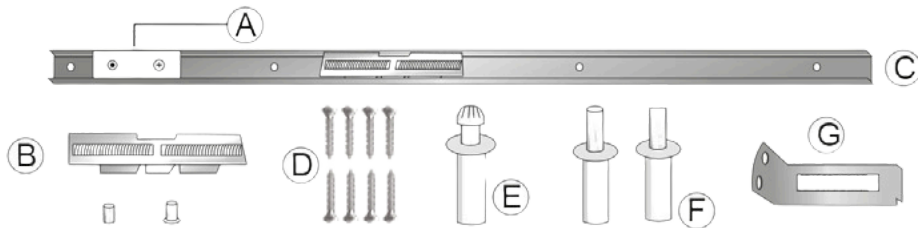
KITS

KIT 720 - PORTA CAMARÃO

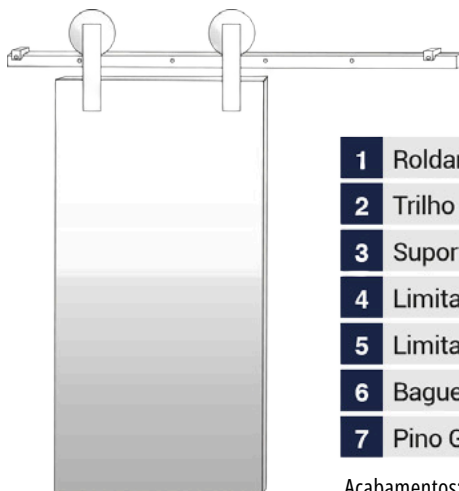


A	Chapa	1 peça
B	Deslizante	1 peça
C	Trilho - cor: bronze	1,0m
D	Parafusos de fixação	8 peças
E	Parafuso dentado	1 peça
F	Pino branco	2 peças
G	Chapa serrilhada	1 peça

Obs.: tamanhos 1m e 1,2m.

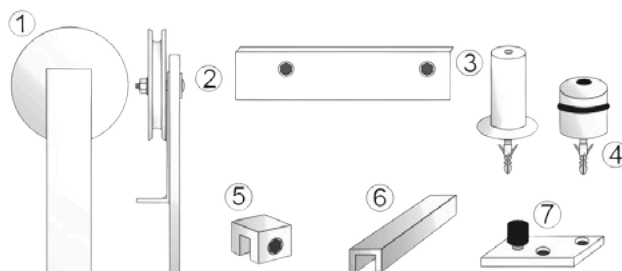


KIT 730 - APARENTE 2 METROS PARA 50KG



1	Roldana
2	Trilho maciço em alumínio
3	Suporte para fixação do trilho na parede
4	Limitador da porta
5	Limitador das roldanas
6	Baguete
7	Pino Guia


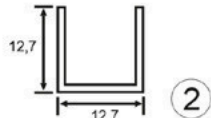
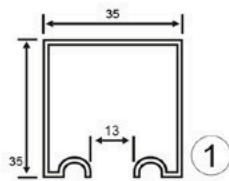
Acabamentos: Escovado, Polido, Branco e Preto



KITS

KIT 715 - PORTA DE CORRER COM BAGUETE PARA 100 KG


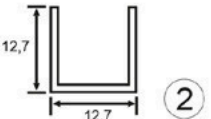
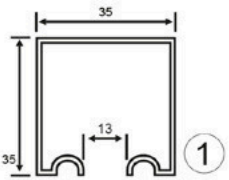
1	8352	Perfil 35x35mm	2,0 m
2	812	Perfil baguete U 1/2"	1,0 m
3	RDX-4	Roldana 4 rodas cônica	2 und
4	311	Guia 9mm reto	1 und
5	601	Limitador interno	1 und
6	335	Suporte para perfil	4 und



- Disponível também com guia prático ou regulável e nas cores marrom , branco e preto;
- Consulte opções para portas de 50 kg.

KIT 715S - PORTA DE CORRER COM BAGUETE PARA 100 KG


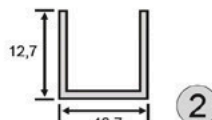
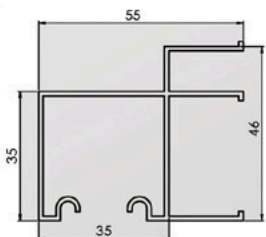
1	8352	Perfil 35x35mm	2,0 m
2	812	Perfil baguete U 1/2"	1,0 m
3	RDX-4	Roldana 4 rodas cônica	2 und
4	311	Guia 9mm reto	1 und
5	601	Limitador interno	1 und



- Disponível também com guia prático ou regulável e nas cores marrom , branco e preto;
- Consulte opções para portas de 50 kg.

KIT 740 - PORTA DE CORRER EXTRA PARA 100 KG

1	162	Perfil 35x35mm com abas	2,0 m
2	812	Perfil baguete U 1/2"	1,0 m
3	RDX-4	Roldana 4 rodas cônica	2 und
4	311	Guia 9mm reto	1 und
5	601	Limitador interno	1 und

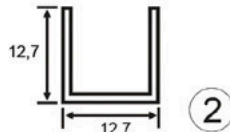
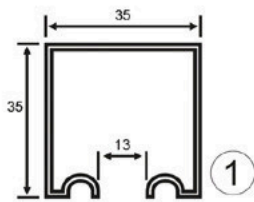


- Disponível também com guia prático ou regulável e nas cores marrom , branco e preto;
- Consulte opções para portas de 50 kg.

KITS

KIT 750 - PORTA DE CORRER COM KIT TRAPÉZIO PARA 100 KG


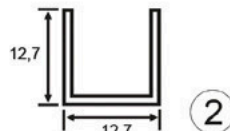
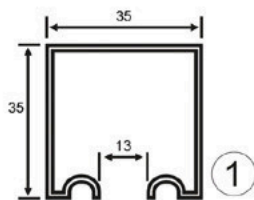
1	8352	Perfil 35x35mm	2,0 m
2	812	Perfil bagueete U 1/2"	1,0 m
3	RDX-15	Roldana 4 rodas trapézio	2 und
4	311	Guia 9mm reto	1 und
5	601L	Freio trapézio	1 und
6	335	Suporte para perfil	4 und



- Disponível também com guia prático ou regulável e nas cores marrom , branco e preto.

KIT 750S - PORTA DE CORRER COM KIT TRAPÉZIO SEM SUPORTE PARA 100 KG

1	8352	Perfil 35x35mm	2,0 m
2	812	Perfil bagueete U 1/2"	1,0 m
3	RDX-15	Roldana 4 rodas trapézio	2 und
4	311	Guia 9mm reto	1 und
5	601L	Freio trapézio	1 und



- Disponível também com guia prático ou regulável e nas cores marrom , branco e preto.

CONFIRA NOSSOS MANUAIS DE INSTALAÇÃO NO QR CODE

