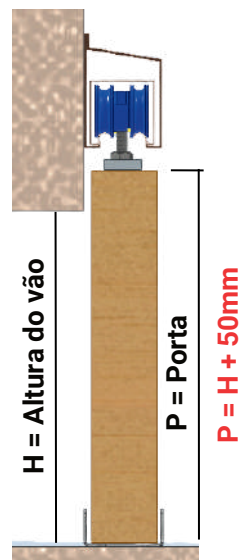


- KIT 751
 - RDX-15
- GUIA PRÁTICO**

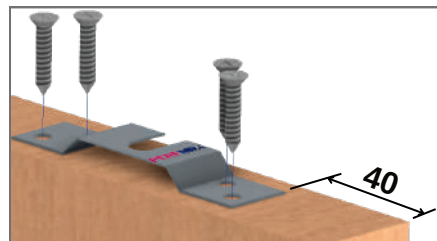
COMPOSIÇÃO:

2X Parafuso SX 5/16x1.1/2	2X Roldana 4 rodas trapézio
10X Parafuso 4x22mm ch ph	
4X Porca SX 5/16x1.1/2	* Perfil 35x35mm 35 1,15 2m
1X Guia Prático *	
1X Freio superior	2X Chapa trapézio
4X Suporte para perfil *	
4X Parafuso 4x40mm	Itens com * são referentes ao kit
4X Buchas Nylon 6mm	

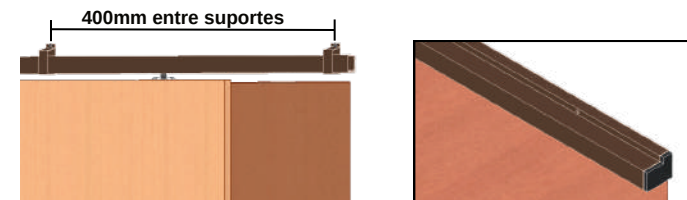
1° Cálculo de altura da porta




2° Fixação dos suportes com parafuso 4x22 mm



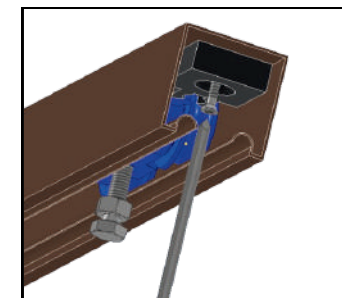
3° Instalação de suporte + perfil ou perfil com abas



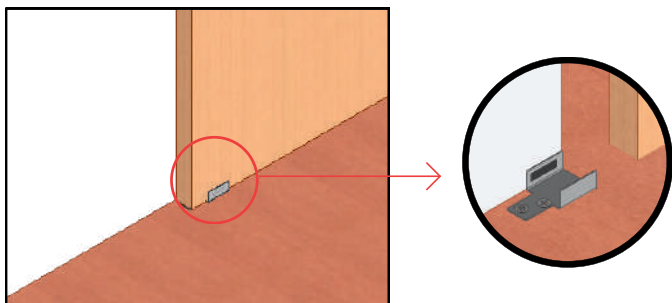
4° Posicionamento das roldanas



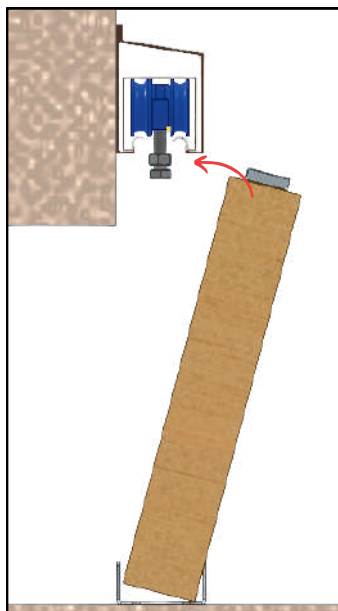
5° Fixação do freio



6° Fixação do guia no piso



7° Encaixe da porta entre a porca e cabeça do parafuso



8° Regulagem de altura da roldana e fixação da porta



ATENÇÃO

Embora esse manual ofereça informações suficientes para correta instalação, recomendamos que o serviço seja executado por mão de obra especializada e qualificada.



visite nosso site

