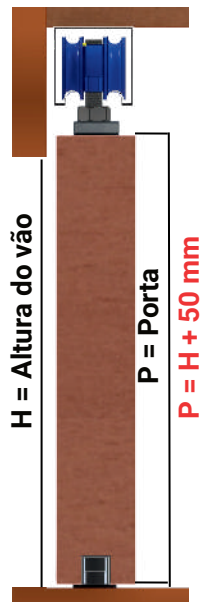


- KIT 750
  - RDX-15
- GUIA RETO**

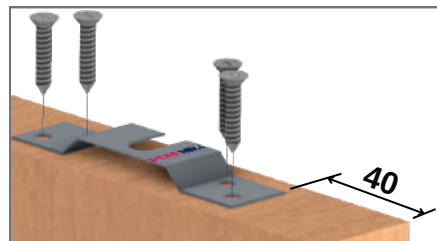
**COMPOSIÇÃO:**

2X Parafuso SX 5/16x1.1/2	2X Roldana 4 rodas trapézio
10X Parafuso 4x22mm ch ph	* Perfil 35x35mm 35 1,15 2m
4X Porca SX 5/16x1.1/2	
1X Guia 9mm reto	* Perfil U 1/2" 12,7 12,7 1m
1X Freio superior	2X Chapa trapézio
4X Suporte para perfil * 39 69,9	Itens com * são referentes ao kit
4X Parafuso 4x40mm	
4X Buchas Nylon 6mm	

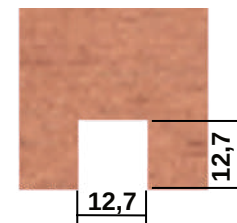
1° Cálculo de altura da porta



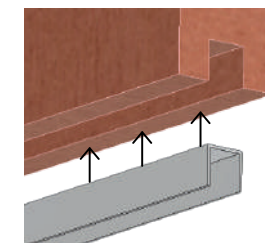
2° Fixação dos suportes com parafuso 4x22 mm




3° Usinagem na parte inferior da porta



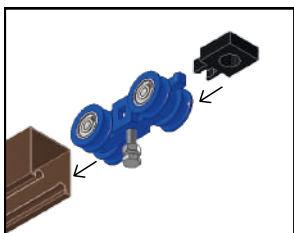
4° Instalação perfil U



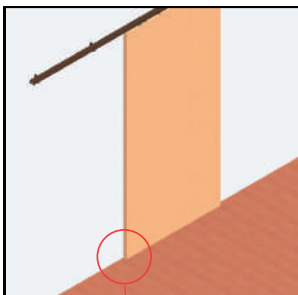
5° Instalação de suporte + perfil ou perfil com abas



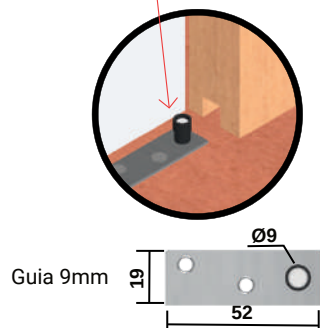
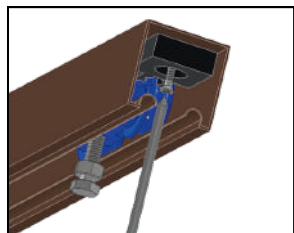
6° Posicionamento das roldanas




8° Fixação do guia no piso



7° Fixação do freio



9° Encaixe da porta entre a porca e cabeça do parafuso



10° Regulagem de altura da roldana e fixação da porta



**ATENÇÃO**

Embora esse manual ofereça informações suficientes para correta instalação, recomendamos que o serviço seja executado por mão de obra especializada e qualificada.



visite nosso site

